

## H8075

Genebre 2040E / 2041E  
Robuuste, handbediende 3-Weg RVS kogelkraan, DIN flens aansluiting en ISO-Top t.b.v opbouw actuator met L of T boring

### DOORLAAT

DN15 (1") tot DN100 (4")

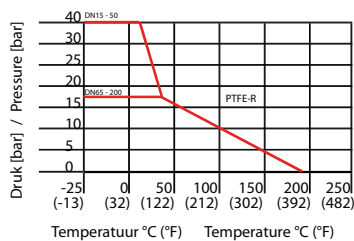
### AANSLUITING

- Flens volgens DIN 2501
- Inbouw lengte volgens DIN 3202 / F4/F5
- Bouwvorm volgens DIN 3357 / ISO 5752
- Opbouw flens volgens ISO 5211

### BEDRIJFSDRUK

DN25 tot DN50 = PN40

DN65 tot DN100 = PN16



### TEMPERATUUR BEREIK

Van -25° tot +180°C

### MATERIALEN

Huis: RVS DIN 1.4408 ( CF8M)

Kogel: RVS AISI 316

Kogelafdichting: PTFE 15% glasvezelversterkt

As: RVS AISI 316

As afdichting: PTFE 15% glasvezelversterkt

O-Ring: FPM

Stopbusafdichting: PTFE

### DOORSTROMINGSRICHTING

Naar keuze.

### MONTAGE

Raadpleeg aanbeveling voor inbouw industriële afsluiters.

### MEDIUM

Neutrale gassen en vloeistoffen. Voor toepassingen met agressieve media bestendigheidstabel raadplegen. Bepaalde media kunnen het draaimoment verhogen.

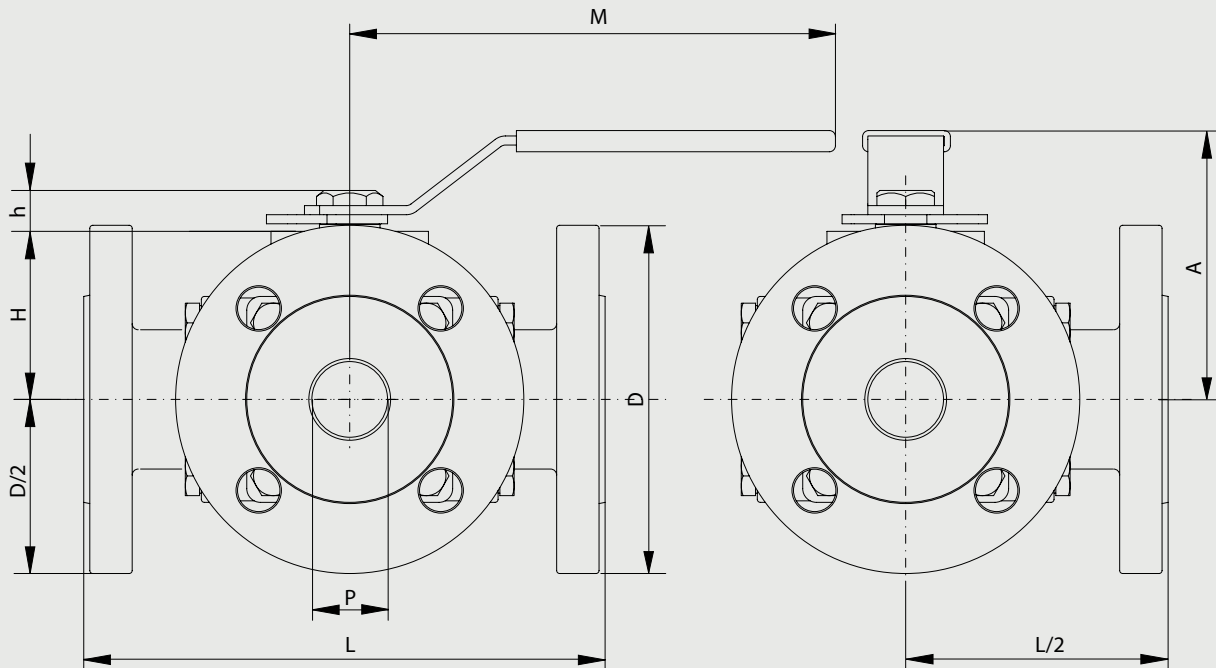
### BEDIENING (Standaard)

Met Hendel (te beveiligen met slot) of vrije as









### BIJZONDERHEDEN

As: Blow-out proof

Anti statische constructie

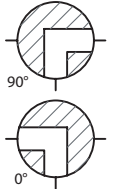


Boring en schakelbeeld dubbelwerkend

Boring	T			L
90°				
0°				
L	T1 = 04	T2 = 05	T3 = 06	L4 = 03

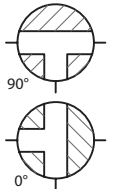
### Kogelkraan 3-weg L-boring met DIN Flens, ISO Top en hendel

Doorlaat[mm] aansluiting[mm]		max. druk [bar] PN	M(1) +30% [Nm]	Flens	4-kant	Kv [m <sup>3</sup> /h]	Inbouwmaat [mm] en gewicht [kg]								Bestelcode
DN	Rp						P	L	D	H	A	M	h	Gewicht	
25	1"	40	27	F04/F05	11	39	25	180	115	59	93	163	11,5	7,350	3H80753625
32	1.1/4"	40	35	F05/F07	14	50	32	190	140	71	113	209	15,5	10,40	3H80753630
40	1.1/2"	40	48	F05/F07	14	96	38	212	150	78	121	209	15,5	14,30	3H80753635
50	2"	40	66	F05/F07	14	192	49	230	165	85	126	209	15,5	18,40	3H80753640
65	2.1/2"	16	105	F07/F10	17	264	63	290	185	110	175	450	19,5	27,30	3H80753645
80	3"	16	169	F07/F10	17	351	75	310	200	123	188	500	19,5	40,20	3H80753650
100	4"	16	286	F07/F10	17	653	99	350	220	146	211	550	19,5	59,70	3H80753655



### Kogelkraan 3-weg T-boring met DIN Flens, ISO Top en hendel

Doorlaat[mm] aansluiting[mm]		max. druk [bar] PN	M(1) +30% [Nm]	Flens	4-kant	Kv [m <sup>3</sup> /h]	Inbouwmaat [mm] en gewicht [kg]								Bestelcode
DN	Rp						P	L	D	H	A	M	h	Gewicht	
25	1"	40	27	F04/F05	11	39	25	180	115	59	93	163	11,5	7,340	3H80753725
32	1.1/4"	40	35	F05/F07	14	50	32	190	140	71	113	209	15,5	10,35	3H80753730
40	1.1/2"	40	48	F05/F07	14	96	38	212	150	78	121	209	15,5	14,10	3H80753735
50	2"	40	66	F05/F07	14	192	49	230	165	85	126	209	15,5	18,25	3H80753740
65	2.1/2"	16	105	F07/F10	17	264	63	290	185	110	175	450	19,5	26,60	3H80753745
80	3"	16	169	F07/F10	17	351	75	310	200	123	188	500	19,5	38,50	3H80753750
100	4"	16	286	F07/F10	17	653	99	350	220	146	211	550	19,5	57,00	3H80753755





**Handbediende  
3-Weg  
RVS kogelkraan**

**H8075**